



MUNICIPIO DE TICUL
Estado Analítico del Ejercicio del Presupuesto de Egresos
Clasificación por Objeto del Gasto (Capítulo y Concepto)
Del 1 de Enero al 31 de Marzo de 2024


Concepto	Egresos					Subejercicio
	Aprobado	Ampliaciones/ (Reducciones)	Modificado	Devengado	Pagado	
	1	2	3 = (1 + 2)	4	5	
Servicios Personales	56,339,300	0	56,339,300	13,803,425	13,803,425	42,535,875
Remuneraciones al Personal de Carácter Permanente	47,145,000	0	47,145,000	13,161,918	13,161,918	33,983,082
Remuneraciones al Personal de Carácter Transitorio	58,000	0	58,000	0	0	58,000
Remuneraciones Adicionales y Especiales	6,736,300	0	6,736,300	641,507	641,507	6,094,793
Seguridad Social	0	0	0	0	0	0
Otras Prestaciones Sociales y Económicas	2,400,000	0	2,400,000	0	0	2,400,000
Previsiones	0	0	0	0	0	0
Pago de Estímulos a Servidores Públicos	0	0	0	0	0	0
Materiales y Suministros	21,871,300	-440,000	21,431,300	2,889,784	2,889,784	18,541,516
Materiales de Administración, Emisión de Documentos y Artículos Oficiales	2,522,500	25,000	2,547,500	345,317	345,317	2,202,183
Alimentos y Utensilios	412,500	5,000	417,500	180,256	180,256	237,244
Materias Primas y Materiales de Producción y Comercialización	150,000	0	150,000	0	0	150,000
Materiales y Artículos de Construcción y de Reparación	6,060,000	0	6,060,000	456,400	456,400	5,603,600
Productos Químicos, Farmacéuticos y de Laboratorio	1,359,000	-60,000	1,299,000	83,430	83,430	1,215,570
Combustibles, Lubricantes y Aditivos	8,269,800	-20,000	8,249,800	1,487,395	1,487,395	6,762,405
Vestuario, Blancos, Prendas de Protección y Artículos Deportivos	908,500	-90,000	818,500	17,593	17,593	800,907
Materiales y Suministros Para Seguridad	610,000	0	610,000	0	0	610,000
Herramientas, Refacciones y Accesorios Menores	1,579,000	-300,000	1,279,000	319,394	319,394	959,606
Servicios Generales	32,742,200	320,000	33,062,200	7,495,875	7,495,875	25,566,325
Servicios Básicos	16,499,000	300,000	16,799,000	2,140,169	2,140,169	14,658,831
Servicios de Arrendamiento	1,610,200	50,000	1,660,200	1,802,389	1,802,389	-142,189
Servicios Profesionales, Científicos, Técnicos y Otros Servicios	875,000	0	875,000	23,200	23,200	851,800
Servicios Financieros, Bancarios y Comerciales	172,000	30,000	202,000	36,749	36,749	165,251
Servicios de Instalación, Reparación, Mantenimiento y Conservación	3,351,000	-60,000	3,291,000	390,770	390,770	2,900,230
Servicios de Comunicación Social y Publicidad	515,000	-20,000	495,000	58,051	58,051	436,949
Servicios de Traslado y Viáticos	105,000	0	105,000	5,167	5,167	99,833
Servicios Oficiales	9,480,000	0	9,480,000	3,024,670	3,024,670	6,455,330
Otros Servicios Generales	135,000	20,000	155,000	14,710	14,710	140,290
Transferencias, Asignaciones, Subsidios y Otras Ayudas	8,588,379	0	8,588,379	1,802,661	1,802,661	6,785,718
Transferencias Internas y Asignaciones al Sector Público	2,560,000	0	2,560,000	240,000	240,000	2,320,000
Transferencias al Resto del Sector Público	0	0	0	0	0	0
Subsidios y Subvenciones	0	0	0	0	0	0
Ayudas Sociales	6,028,379	0	6,028,379	1,562,661	1,562,661	4,465,718
Pensiones y Jubilaciones	0	0	0	0	0	0
Transferencias a Fideicomisos, Mandatos y Otros Análogos	0	0	0	0	0	0
Transferencias a la Seguridad Social	0	0	0	0	0	0
Donativos	0	0	0	0	0	0
Transferencias al Exterior	0	0	0	0	0	0
Bienes Muebles, Inmuebles e Intangibles	2,143,000	-111,341	2,031,659	272,333	272,333	1,759,326
Mobiliario y Equipo de Administración	490,000	10,000	500,000	31,958	31,958	468,042
Mobiliario y Equipo Educativo y Recreativo	85,000	90,000	175,000	94,655	94,655	80,345
Equipo e Instrumental Médico y de Laboratorio	0	0	0	0	0	0
Vehículos y Equipo de Transporte	850,000	-300,000	550,000	41,899	41,899	508,101
Equipo de Defensa y Seguridad	0	0	0	0	0	0


MUNICIPIO DE TICUL
Estado Análítico del Ejercicio del Presupuesto de Egresos
Clasificación por Objeto del Gasto (Capítulo y Concepto)
Del 1 de Enero al 31 de Marzo de 2024

Concepto	Egresos					Subejercicio 6 = (3 - 4)
	Aprobado	Ampliaciones/ (Reducciones)	Modificado	Devengado	Pagado	
	1	2	3 = (1 + 2)	4	5	
Maquinaria, Otros Equipos y Herramientas	718,000	88,659	806,659	103,821	103,821	702,838
Activos Biológicos	0	0	0	0	0	0
Bienes Inmuebles	0	0	0	0	0	0
Activos Intangibles	0	0	0	0	0	0
Inversión Pública	56,704,821	-9,799,403	46,905,418	956,162	956,162	45,949,256
Obra Pública en Bienes de Dominio Público	56,704,821	-9,799,403	46,905,418	956,162	956,162	45,949,256
Obra Pública en Bienes Propios	0	0	0	0	0	0
Proyectos Productivos y Acciones de Fomento	0	0	0	0	0	0
Inversiones Financieras y Otras Provisiones	0	0	0	0	0	0
Inversiones Para el Fomento de Actividades Productivas	0	0	0	0	0	0
Acciones y Participaciones de Capital	0	0	0	0	0	0
Compra de Títulos y Valores	0	0	0	0	0	0
Concesión de Préstamos	0	0	0	0	0	0
Inversiones en Fideicomisos, Mandatos y Otros Análogos	0	0	0	0	0	0
Otras Inversiones Financieras	0	0	0	0	0	0
Provisiones para Contingencias y Otras Erogaciones Especiales	0	0	0	0	0	0
Participaciones y Aportaciones	0	0	0	0	0	0
Participaciones	0	0	0	0	0	0
Aportaciones	0	0	0	0	0	0
Convenios	0	0	0	0	0	0
Deuda Pública	0	0	0	0	0	0
Amortización de la Deuda Pública	0	0	0	0	0	0
Intereses de la Deuda Pública	0	0	0	0	0	0
Comisiones de la Deuda Pública	0	0	0	0	0	0
Gastos de la Deuda Pública	0	0	0	0	0	0
Costo por Coberturas	0	0	0	0	0	0
Apoyos Financieros	0	0	0	0	0	0
Adeudos de Ejercicios Fiscales Anteriores (Adefas)	0	0	0	0	0	0
Total del Gasto	178,389,000	-10,030,744	168,358,256	27,220,239	27,220,239	141,138,017


 C. RANGEL AGUSTÍN PÉREZ JIMÉNEZ
 PRESIDENTE MUNICIPAL


 C. OSCAR LEONEL GONZÁLEZ PÉREZ
 SECRETARIO MUNICIPAL


 C. MARISA CARRILLO SEGURA
 SINDICO


 C. JOSÉ GUILBARDO RAMÍREZ ESTRELLA
 TESORERO MUNICIPAL